

*CIAO A TUTTI*

*QUESTO E' IL MIO ULTIMO LAVORO UN PANTOGRAFO PER PICCOLI LAVORI D'INCISIONE*


*COME PER ESEMPIO LE TARGHETTE PER I MIEI MEZZI MILITARI*

*CERTO NON SARANNO BELLE COME QUELLE FATTE DA INCISORI PROFESSIONISTI*

*MA MI SONO DIVERTITO A FARLO*

*ECCO A VOI LE FOTO:*

*SON PARTITO DA UNA BASE IN ALLUMINIO (450X350X20)*





*I FORI NELL'ANGOLO SONO PER IL SUPPORTO DEL BRACCIO*




*IL SECONDO PARTICOLARE E' IL SUPPORTO DELL'ALBERO PORTA MANDRINO*

*QUESTI SONO DUE DEI QUATTRO BRACCI E IL SUPPORTINO PORTA FRESA*






*QUI TUTTI I PEZZI CHE COMPONGONO IL PANTOGRAFO*




*QUESTE SONO LE GUIDE LE LETTERE*

*E QUELLE PER LA TARGHETTA*



*QUI HO PRATICATO I FORI PER IL LORO FISSAGGIO*






*QUI HO INSERITO I DUE FERMI, UNO FISSO E UNO MOBILE*







*QUESTO E' IL FERMA TARGHETTE*




*QUI SI VEDE IL MONTAGGIO PARZIALE CON LE DIME DELLE LETTERE*




*QUI E' STATO MONTATO IL MANDRINO E LA GUIDA DELLE DIME*






*QUESTA E' L'IMMAGINE DEL MONTAGGIO FINITO*






*PROVA PRATICA*



*QUESTO E' IL RISULTATO*





*E' ANCORA TUTTO DA PERFEZIONARE MA FUNZIONALE*

*SPERO CHE VI SIA PIACIUTO*

*ALLA PROSSIMA*